



ISTITUTO COMPRENSIVO STATALE - "SAN GIORGIO"-CATANIA
Prot. 0005842 del 29/10/2020
(Entrata)



Documento di ePolicy

CTIC899007

IC SAN GIORGIO - CATANIA

STR.LE SAN GIORGIO29 - 95121 - CATANIA - CATANIA (CT)

CONCETTA MANOLA

Capitolo 1 - Introduzione al documento di ePolicy

1.1 - Scopo dell'ePolicy

Le TIC (Tecnologie dell'informazione e della comunicazione) rappresentano strumenti fondamentali nel processo educativo e per l'apprendimento degli studenti e delle studentesse.

Le "competenze digitali" sono fra le abilità chiave all'interno del [Quadro di riferimento Europeo delle Competenze per l'apprendimento permanente](#) e di esse bisogna dotarsi proprio a partire dalla scuola (Raccomandazione del Consiglio Europeo del 2006 aggiornata al 22 maggio 2018, relativa alle competenze chiave per l'apprendimento permanente).

In un contesto sempre più complesso, diventa quindi essenziale per ogni Istituto Scolastico dotarsi di una E-policy, un documento programmatico volto a promuovere le competenze digitali ed un uso delle tecnologie positivo, critico e consapevole, sia da parte dei ragazzi e delle ragazze che degli adulti coinvolti nel processo educativo. L'E-policy, inoltre, vuole essere un documento finalizzato a prevenire situazioni problematiche e a riconoscere, gestire, segnalare e monitorare episodi legati ad un utilizzo scorretto degli strumenti.

L'E-policy ha l'obiettivo di esprimere la nostra visione educativa e proposta formativa, in riferimento alle tecnologie digitali. Nello specifico:

- l'approccio educativo alle tematiche connesse alle "competenze digitali", alla privacy, alla sicurezza online e all'uso delle tecnologie digitali nella didattica e nel percorso educativo;
- le norme comportamentali e le procedure di utilizzo delle Tecnologie dell'Informazione e della Comunicazione (ICT) in ambiente scolastico;
- le misure per la prevenzione e la sensibilizzazione di comportamenti on-line a rischio;
- le misure per la rilevazione, segnalazione e gestione delle situazioni rischiose legate ad un uso non corretto delle tecnologie digitali.

Argomenti del Documento

1. Presentazione dell'ePolicy

1. Scopo dell'ePolicy
2. Ruoli e responsabilità
3. Un'informativa per i soggetti esterni che erogano attività educative nell'Istituto
4. Condivisione e comunicazione dell'ePolicy all'intera comunità scolastica

5. Gestione delle infrazioni alla ePolicy
 6. Integrazione dell'ePolicy con regolamenti esistenti
 7. Monitoraggio dell'implementazione dell'ePolicy e suo aggiornamento
- 2. Formazione e curriculum**
1. Curriculum sulle competenze digitali per gli studenti
 2. Formazione dei docenti sull'utilizzo e l'integrazione delle TIC (Tecnologie dell'Informazione e della Comunicazione) nella didattica
 3. Formazione dei docenti sull'utilizzo consapevole e sicuro di Internet e delle tecnologie digitali
 4. Sensibilizzazione delle famiglie e Patto di corresponsabilità
- 3. Gestione dell'infrastruttura e della strumentazione ICT (Information and Communication Technology) della e nella scuola**
1. Protezione dei dati personali
 2. Accesso ad Internet
 3. Strumenti di comunicazione online
 4. Strumentazione personale
- 4. Rischi on line: conoscere, prevenire e rilevare**
1. Sensibilizzazione e prevenzione
 2. Cyberbullismo: che cos'è e come prevenirlo
 3. Hate speech: che cos'è e come prevenirlo
 4. Dipendenza da Internet e gioco online
 5. Sexting
 6. Adescamento online
 7. Pedopornografia
- 5. Segnalazione e gestione dei casi**
1. Cosa segnalare
 2. Come segnalare: quali strumenti e a chi
 3. Gli attori sul territorio per intervenire
 4. Allegati con le procedure

Perché è importante dotarsi di una E-policy?

Attraverso l'E-policy il nostro Istituto si vuole dotare di uno strumento operativo a cui tutta la comunità educante dovrà fare riferimento, al fine di assicurare un approccio alla tecnologia che sia consapevole, critico ed efficace, e al fine di sviluppare, attraverso specifiche azioni, una conoscenza delle opportunità e dei rischi connessi all'uso di Internet.

L' E-policy fornisce, quindi, delle linee guida per garantire il benessere in Rete, definendo regole di utilizzo delle TIC a scuola e ponendo le basi per azioni formative e educative su e con le tecnologie digitali, oltre che di sensibilizzazione su un uso consapevole delle stesse.

1.2 - Ruoli e responsabilità

Affinché l'E-policy sia davvero uno strumento operativo efficace per la scuola e tutta la comunità educante è necessario che ognuno, secondo il proprio ruolo, s'impegni nell'attuazione e promozione di essa.

Dirigente scolastico Il ruolo del Dirigente scolastico nel promuovere l'uso consentito delle tecnologie e di internet include i seguenti compiti: garantire la sicurezza (tra cui la sicurezza on-line) dei membri della comunità scolastica; garantire che tutti gli insegnanti ricevano una formazione adeguata per svolgere efficacemente l'insegnamento volto a promuovere una cultura dell'inclusione, del rispetto dell'altro/a e delle differenze, un utilizzo positivo e responsabile delle Tecnologie dell'Informazione e della comunicazione (TIC); garantire l'esistenza di un sistema in grado di consentire il monitoraggio e il controllo interno della sicurezza on-line; comprendere e seguire le procedure previste dalle norme in caso di reclami o attribuzione di responsabilità al personale scolastico in relazione a incidenti occorsi agli alunni nell'utilizzo delle TIC a scuola.

Animatore digitale Il ruolo dell'Animatore digitale include i seguenti compiti: stimolare la formazione interna all'istituzione negli ambiti di sviluppo della "scuola digitale" e fornire consulenza e informazioni al personale in relazione ai rischi on-line e alle misure di prevenzione e gestione degli stessi; monitorare e rilevare le problematiche emergenti relative all'utilizzo sicuro delle tecnologie digitali e di internet a scuola, nonché proporre la revisione delle politiche dell'istituzione con l'individuazione di soluzioni metodologiche e tecnologiche innovative e sostenibili da diffondere nella scuola; assicurare che gli utenti possano accedere alla rete della scuola solo tramite password personali applicate e regolarmente

cambiate e curare la manutenzione e lo sviluppo del sito web della scuola per scopi istituzionali e consentiti (istruzione e formazione); coinvolgere la comunità scolastica (alunni, genitori e altri attori del territorio) nella partecipazione ad attività e progetti attinenti la "scuola digitale".

Direttore dei servizi generali e amministrativi Il ruolo del direttore dei servizi generali e amministrativi include i seguenti compiti: assicurare, nei limiti delle risorse finanziarie disponibili, l'intervento di tecnici per garantire che l'infrastruttura tecnica della scuola sia funzionante, sicura e non aperta a uso improprio o a dannosi attacchi esterni; garantire il funzionamento dei diversi canali di comunicazione della scuola (sportello, circolari, sito web, ecc.) all'interno della scuola e fra la scuola e le famiglie degli alunni per la notifica di documenti e informazioni del Dirigente scolastico e dell'Animatore digitale nell'ambito dell'utilizzo delle tecnologie digitali e di internet.

Il Referente bullismo e cyber bullismo

Tale figura ha il compito di coordinare e promuovere iniziative specifiche per la prevenzione e il contrasto del bullismo e del cyberbullismo. A tal fine, può **avvalersi della collaborazione delle Forze di polizia**, delle associazioni e dei centri di aggregazione giovanile del territorio. Fondamentale, dunque, il suo ruolo non solo in ambito scolastico ma anche in quello extrascolastico, in quanto (ove possibile) potrebbe coinvolgere, con progetti e percorsi formativi ad hoc, studenti, colleghi e genitori.

Docenti Il ruolo del personale docente e di ogni figura educativa che lo affianca include i seguenti compiti: informarsi/aggiornarsi sulle problematiche attinenti alla sicurezza nell'utilizzo delle tecnologie digitali e di internet e sulla politica di sicurezza adottata dalla scuola, rispettandone il regolamento; garantire che le modalità di utilizzo corretto e sicuro delle TIC e di internet siano integrate nel curriculum di studio e nelle attività didattiche ed educative delle classi; per garantire che gli alunni capiscano e seguano le regole per prevenire e contrastare l'utilizzo scorretto e pericoloso delle TIC e di internet; assicurare che gli alunni abbiano una buona comprensione delle opportunità di ricerca offerte dalle tecnologie digitali e dalla rete ma anche della necessità di evitare il plagio e di rispettare la normativa sul diritto d'autore; garantire che le comunicazioni digitali dei docenti con alunni e genitori siano svolte nel rispetto del codice di

comportamento professionale ed effettuate con sistemi scolastici ufficiali; assicurare la riservatezza dei dati personali trattati ai sensi della normativa vigente; controllare l'uso delle tecnologie digitali, dispositivi mobili, macchine fotografiche, ecc. da parte degli alunni durante le lezioni e ogni altra attività scolastica (ove consentito); nelle lezioni in cui è programmato l'utilizzo di Internet, guidare gli alunni a siti controllati e verificati come adatti per il loro uso e controllare che nelle ricerche su Internet siano trovati e trattati solo materiali idonei; comunicare ai genitori difficoltà, bisogni o disagi espressi dagli alunni (ovvero valutazioni sulla condotta non adeguata degli stessi) rilevati a scuola e connessi all'utilizzo delle TIC, al fine di approfondire e concordare coerenti linee di intervento di carattere educativo; segnalare qualsiasi problema o proposta di carattere tecnico-organizzativo ovvero esigenza di carattere informativo all'Animatore digitale ai fini della ricerca di soluzioni metodologiche e tecnologiche innovative da diffondere nella scuola e di un aggiornamento della politica adottata in materia di prevenzione e gestione dei rischi nell'uso delle TIC; segnalare al Dirigente scolastico e ai genitori qualsiasi abuso rilevato a scuola nei confronti degli alunni in relazione all'utilizzo delle tecnologie digitali o di internet, per l'adozione delle procedure previste dalle norme.

Alunni Il ruolo degli alunni include i seguenti compiti:

essere responsabili, in relazione al proprio grado di maturità e di apprendimento, per l'utilizzo della tecnologia digitale in conformità con quanto richiesto dai docenti;

avere una buona comprensione delle potenzialità offerte dalle TIC per la ricerca di contenuti e materiali ma anche della necessità di evitare il plagio e rispettare i diritti d'autore;

comprendere l'importanza di adottare buone pratiche di sicurezza on-line quando si utilizzano le tecnologie digitali per non correre rischi;

adottare condotte rispettose degli altri anche quando si comunica in rete;

esprimere domande o difficoltà o bisogno di aiuto nell'utilizzo delle tecnologie didattiche o di internet ai docenti e ai genitori.

Genitori :

sostenere la scuola nel promuovere la sicurezza online (e approvare l'accordo di E- Safety Policy con la scuola;)

partecipare agli incontri proposti dalla scuola relativamente alla sicurezza nell'uso di internet e delle tecnologie digitali e al cyberbullismo; non diffondere dati personali; adottare condotte rispettose degli altri quando si comunica in rete;

conoscere le norme di utilizzo della rete nel rispetto del copyright e del diritto di autore rispettare la normativa relativa alla privacy.

Il personale Amministrativo, Tecnico e Ausiliario (ATA)

Il personale Amministrativo, Tecnico e Ausiliario (ATA) svolge funzioni miste, ossia di tipo amministrativo contabile, gestionale e di sorveglianza connesse all'attività delle istituzioni scolastiche, in collaborazione con il dirigente scolastico e con il personale docente tutto. Diverse figure che, in sinergia, si occupano ciascuno per la propria funzione, del funzionamento dell'Istituto scolastico che passa anche attraverso lo sviluppo della cultura digitale e dell'organizzazione del tempo scuola. Il personale ATA è coinvolto nella segnalazione di comportamenti non adeguati e/o episodi di bullismo/cyberbullismo insieme ad altre figure e raccoglie, verifica e valuta le informazioni inerenti possibili casi di bullismo/cyberbullismo

1.3 - Un'informativa per i soggetti esterni che erogano attività educative nell'Istituto

Tutti gli attori che entrano in relazione educativa con gli studenti e le studentesse devono: mantenere sempre un elevato profilo personale e professionale, eliminando atteggiamenti inappropriati, essere guidati dal principio di interesse superiore del minore, ascoltare e prendere in seria considerazione le opinioni ed i desideri dei minori, soprattutto se preoccupati o allertati per qualcosa.

Sono vietati i comportamenti irrispettosi, offensivi o lesivi della privacy, dell'intimità e degli spazi personali degli studenti e delle studentesse oltre che quelli legati a tollerare o partecipare a comportamenti di minori che sono illegali, o abusivi o che mettano a rischio la loro sicurezza.

Tutti gli attori esterni sono tenuti a conoscere e rispettare le regole del nostro Istituto dove sono esplicitate le modalità di utilizzo dei propri dispositivi personali (smartphone, tablet, pc, etc.) e quelli in dotazione della scuola, evitando un uso improprio o comunque deontologicamente scorretto durante le attività con gli studenti e le studentesse. Esiste l'obbligo di rispettare la privacy, soprattutto dei soggetti minorenni, in termini di fotografie, immagini, video o scambio di contatti personali (numero, mail, chat, profili di social network).

Tutti gli attori esterni sono tenuti a conoscere e rispettare le regole del nostro Istituto dove sono esplicitate le modalità di utilizzo dei propri dispositivi personali (smartphone, tablet, pc, etc.) e quelli in dotazione della scuola, evitando un uso improprio o comunque deontologicamente scorretto durante le attività con gli studenti e le studentesse. Esiste l'obbligo di rispettare la privacy, soprattutto dei soggetti minorenni, in termini di fotografie, immagini, video o scambio di contatti personali (numero, mail, chat, profili di social network).

1.4 - Condivisione e comunicazione dell'ePolicy all'intera comunità scolastica

Il documento di E-policy viene condiviso con tutta la comunità educante, ponendo al centro gli studenti e le studentesse e sottolineando compiti, funzioni e attività reciproche. È molto importante che ciascun attore scolastico (dai docenti agli/le studenti/esse) si faccia a sua volta promotore del documento.

L'E-policy viene condivisa e comunicata al personale, agli studenti e alle studentesse, alla comunità scolastica attraverso:

- la pubblicazione del documento sul sito istituzionale della scuola;
- il Patto di Corresponsabilità, che deve essere sottoscritto dalle famiglie e rilasciato alle stesse all'inizio dell'anno scolastico;

Il documento è approvato dal Collegio dei Docenti e dal Consiglio di Istituto e viene esposto in versione semplificata negli spazi che dispongono di pc collegati alla Rete o comunque esposto in vari punti spaziali dell'Istituto.

Gli studenti e le studentesse vengono informati sul fatto che sono monitorati e supportati nella navigazione on line, negli spazi della scuola e sulle regole di condotta da tenere in Rete.

Il documento di ePolicy è condiviso.nello specifico con:

studenti e studentesse

- saranno informati che la rete, l'uso di Internet e di ogni dispositivo digitale saranno controllati dagli insegnanti e utilizzati solo con la loro autorizzazione;
- l'istruzione degli alunni riguardo all'uso responsabile e sicuro di Internet precederà l'accesso alla rete;
- sarà data particolare attenzione nell'educazione sulla sicurezza agli aspetti per i quali gli alunni risultano più esposti o rispetto ai quali risultano più vulnerabili.

personale scolastico

- La linea di condotta della scuola in materia di sicurezza nell'utilizzo delle tecnologie digitali e di Internet sarà discussa negli organi collegiali (consigli di interclasse/intersezione, collegio dei docenti) e comunicata formalmente a tutto il personale con il presente documento e altro materiale informativo anche sul sito web;
- per proteggere tutto il personale e gli alunni, la scuola metterà in atto una linea di condotta di utilizzo accettabile, controllato e limitato alle esigenze didattiche essenziali;
- il personale docente sarà reso consapevole del fatto che il traffico in Internet può essere monitorato e si potrà risalire al singolo utente registrato;
- un'adeguata informazione/formazione on-line del personale docente nell'uso sicuro e responsabile di Internet, sia professionalmente che personalmente, sarà fornita a tutto il personale, anche attraverso il sito web della scuola;
- L'Animatore digitale metterà in evidenza on-line utili strumenti che il personale potrà usare con gli alunni in classe. Questi strumenti varieranno a seconda dell'età e della capacità degli alunni; - tutto il personale è consapevole che una condotta non in linea con il codice di comportamento dei pubblici dipendenti e i propri doveri professionali è sanzionabile.

genitori

- L'attenzione dei genitori sulla sicurezza nell'uso delle tecnologie digitali e di Internet sarà attirata nelle news o in altre aree del sito web della scuola;
 - sarà incoraggiato un approccio di collaborazione nel perseguimento della sicurezza nell'uso delle TIC e di Internet in occasione di confronti scuola-famiglia.;
 - saranno forniti ai genitori suggerimenti e indicazioni per l'uso sicuro delle tecnologie digitali e di Internet anche a casa (Regolamento DDI di Istituto);
-
-

1.5 - Gestione delle infrazioni alla ePolicy

La scuola gestirà le infrazioni all'E-policy attraverso azioni educative e/o sanzioni, qualora fossero necessarie, valutando i diversi gradi di gravità di eventuali violazioni.

I rischi effettivi che si possono correre a scuola nell'utilizzo delle TIC da parte degli alunni derivano da un uso non corretto del telefono cellulare personale o dello smartphone, dei pc della scuola collegati alla rete. Il telefono cellulare o lo smartphone non sono chiesti dalla scuola, in quanto non indispensabili in ambito scolastico, ma vengono forniti dai genitori degli alunni per mantenere la comunicazione diretta con i figli anche fuori dal contesto scolastico. Evitando la sorveglianza degli insegnanti, attraverso i telefoni cellulari o gli smartphone, con particolari applicazioni e di collegamento a internet, oltre che parlare e scrivere messaggi con i genitori, gli alunni potrebbero anche scaricare e spedire foto

personali, intime, sia proprie che di altri; così come pure video con contenuti indecenti o violenti, o accedere a internet e a siti non adatti ai minori, ascoltare musica e giocare con i videogiochi non consigliati ai minori, leggere la posta elettronica e comunicare o chattare con sconosciuti, inviare o ricevere messaggi molesti e minacciosi. Sempre schivando la sorveglianza degli insegnanti, gli alunni potrebbero correre gli stessi rischi a scuola anche con l'utilizzo dei pc del laboratorio informatico e con un accesso non controllato a Internet..

Sono previsti pertanto da parte dei docenti provvedimenti "disciplinari" proporzionati all'età e alla gravità del comportamento quali

il richiamo verbale

il richiamo scritto

la convocazione dei genitori

La segnalazione agli assistenti sociali

La segnalazione alle autorità competenti in caso di reati.

Al contempo sono previsti interventi educativo/formativo di prevenzione e gestione dei conflitti e di quanto afferente alla sfera affettiva/emozionale

1.6 - Integrazione dell'ePolicy con Regolamenti esistenti

Il Regolamento dell'Istituto Scolastico viene aggiornato con specifici riferimenti all'E-policy, così come anche il Patto di Corresponsabilità, in coerenza con le Linee Guida Miur e le indicazioni normative generali sui temi in oggetto.

Il presente documento si integra per obiettivi e contenuti con il PTOF ed il Regolamento d'Istituto il gruppo di lavoro, in collaborazione con la Commissione PTOF, in raccordo con il Collegio Docenti, opera al fine di integrare i regolamenti dell'Istituto con il presente documento, apportandone le opportune modifiche da proporre al Consiglio d'Istituto.

1.7 - Monitoraggio dell'implementazione della ePolicy e suo aggiornamento

L'E-policy viene aggiornata periodicamente e quando si verificano cambiamenti significativi in riferimento all'uso delle tecnologie digitali all'interno della scuola. Le modifiche del documento saranno discusse con tutti i membri del personale docente. Il monitoraggio del documento sarà realizzato a partire da una valutazione della sua efficacia in riferimento agli obiettivi specifici che lo stesso si pone.

da compilare con le indicazioni contenute nella lezione

Il nostro piano d'azioni

Azioni da svolgere entro un'annualità scolastica:

- Organizzare 1 evento di presentazione del progetto Generazioni Connesse rivolto agli studenti
- Organizzare 1 evento di presentazione del progetto Generazioni Connesse rivolto ai docenti
- Organizzare 1 evento di presentazione del progetto Generazioni Connesse rivolto ai genitori
- Organizzare 1 evento di presentazione e conoscenza dell'ePolicy rivolto agli studenti
- Organizzare 1 evento di presentazione e conoscenza dell'ePolicy rivolto ai docenti
- Organizzare 1 evento di presentazione e conoscenza dell'ePolicy rivolto ai genitori

Azioni da svolgere nei prossimi 3 anni:

- Organizzare incontri per la consultazione degli studenti/studentesse sui temi dell'ePolicy per cui si evidenzia la necessità di regolamentare azioni e comportamenti.
- Organizzare 1 evento di presentazione del progetto Generazioni Connesse rivolto agli studenti
- Organizzare 1 evento di presentazione del progetto Generazioni Connesse rivolto ai docenti
- Organizzare 1 evento di presentazione del progetto Generazioni Connesse rivolto ai genitori
- Organizzare 1 evento di presentazione e conoscenza dell'ePolicy rivolto agli studenti
- Organizzare 1 evento di presentazione e conoscenza dell'ePolicy rivolto ai docenti
- Organizzare 1 evento di presentazione e conoscenza dell'ePolicy rivolto ai genitori

Capitolo 2 - Formazione e curriculum

2.1. Curriculum sulle competenze digitali per gli studenti

I ragazzi usano la Rete quotidianamente, talvolta in modo più “intuitivo” ed “agile” rispetto agli adulti, ma non per questo sono dotati di maggiori “competenze digitali”.

Infatti, “la competenza digitale presuppone l’interesse per le tecnologie digitali e il loro utilizzo con dimestichezza e spirito critico e responsabile per apprendere, lavorare e partecipare alla società. Essa comprende l’alfabetizzazione informatica e digitale, la comunicazione e la collaborazione, l’alfabetizzazione mediatica, la creazione di contenuti digitali (inclusa la programmazione), la sicurezza (compreso l’essere a proprio agio nel mondo digitale e possedere competenze relative alla cybersicurezza), le questioni legate alla proprietà intellettuale, la risoluzione di problemi e il pensiero critico” ([“Raccomandazione del Consiglio europeo relativa alla competenze chiave per l’apprendimento permanente”](#), C189/9, p.9).

Per questo la scuola si impegna a portare avanti percorsi volti a promuovere tali competenze, al fine di educare gli studenti e le studentesse verso un uso consapevole e responsabile delle tecnologie digitali. Ciò avverrà attraverso la progettazione e implementazione di un curriculum digitale.

La competenza digitale è infatti una delle otto competenze chiave individuate dall’UE: le soluzioni digitali determinano importanti cambiamenti sociali, culturali, ambientali ed economici. L’Educazione in questo scenario gioca un ruolo chiave e diventa perciò necessario per l’apprendimento costruire un curriculum verticale che porti ogni alunno a sviluppare competenze digitali che gli consentiranno gradualmente una cittadinanza sempre più consapevole, inclusiva, responsabile, attiva e partecipe. Tenendo, quindi, conto delle “Indicazioni per il Curriculum per la Scuola dell’Infanzia e per il primo ciclo di istruzione”, emanate con D.M. n.254 del 16/11/2012 gazzetta ufficiale n.30 del 05/02/2013, che individuano i traguardi per lo sviluppo delle competenze digitali al termine del primo ciclo in Abilità, Conoscenze e Competenze., Il curriculum sulle competenze digitali del primo ciclo d’istruzione della scuola San Giorgio, è trasversale alle discipline. Ciascuna classe sviluppa le competenze in un curriculum verticale flessibile, che tiene conto non solo dell’età degli alunni, ma anche dei prerequisiti che gli alunni già possiedono. Il nostro Istituto, inoltre, promuove l’apprendimento del Coding, un percorso che partendo dall’alfabetizzazione digitale avvierà un pensiero computazionale nelle generazioni future

2.2 - Formazione dei docenti sull'utilizzo e l'integrazione delle TIC (Tecnologie dell'Informazione e della Comunicazione) nella didattica

È fondamentale che i docenti tutti siano formati ed aggiornati sull'uso corretto, efficace ed efficiente delle TIC nella didattica, al fine di usarle in modo integrativo ed inclusivo.

Ciò si rende necessario per fornire agli studenti e alle studentesse modelli di utilizzo positivo, critico e specifico delle nuove tecnologie e per armonizzare gli apprendimenti.

La competenza digitale, oggi, è imprescindibile per i docenti così come per studenti e studentesse e permette di integrare la didattica con strumenti che la diversificano, la rendono innovativa e in grado di venire incontro ai nuovi stili di apprendimento. La scuola, con l'ausilio dell'Animatore Digitale, promuove l'uso delle TIC nella didattica e la formazione digitale continua del personale docente e lo sviluppo delle competenze digitali degli studenti.

L'Animatore Digitale, insieme a tutti i componenti del gruppo Generazioni Connesse promuove un incontro con i docenti sul Progetto "Generazioni Connesse". Nel sito della scuola è stato predisposto un banner "Generazioni Connesse".

2.3 - Formazione dei docenti sull'utilizzo consapevole e sicuro di Internet e delle tecnologie digitali

La scuola si impegna a promuovere percorsi formativi per gli insegnanti sul tema dell'uso consapevole delle tecnologie digitali e della prevenzione dei rischi online. Ciò avverrà tramite specifici momenti di aggiornamento che, con cadenza, verranno organizzati dall'Istituto scolastico con la collaborazione del personale specializzato interno (animatore digitale, referente bullismo e cyberbullismo) e se necessario del personale esterno (professionisti qualificati), con il supporto della rete scolastica del territorio (USR, Osservatori regionali sul bullismo, scuole Polo, etc...), delle amministrazioni comunali, dei servizi socio-educativi e delle associazioni presenti.

L'Animatore Digitale, insieme a tutto il gruppo di Generazioni Connesse, promuove un incontro con i docenti dei tre ordini di scuola sul progetto di Generazioni Connesse Safer Internet- Centre per presentare materiale informativo e strumenti di valutazione, di rilevazione e monitoraggio per eventuali atti di bullismo e/o cyberbullismo. Nel sito della scuola è predisposto un banner "Generazioni Connesse" con materiale informativo, moduli strutturati di rilevazione e tanto altro.

2.4. - Sensibilizzazione delle famiglie e integrazioni al Patto di Corresponsabilità

Nella prevenzione dei rischi connessi ad un uso non consapevole delle TIC, così come nella promozione di un loro uso positivo e capace di coglierne le opportunità, è necessaria la collaborazione di tutti gli attori educanti, ognuno secondo i propri ruoli e le proprie responsabilità. Scuola e famiglia devono rinforzare l'alleanza educativa e promuovere percorsi educativi continuativi e condivisi per accompagnare insieme ragazzi/e e bambini/e verso un uso responsabile e arricchente delle tecnologie digitali, anche in una prospettiva lavorativa futura. L'Istituto garantisce la massima informazione alle famiglie di tutte le attività e iniziative intraprese sul tema delle tecnologie digitali, previste dall'ePolicy e dal suo piano di azioni, anche attraverso l'aggiornamento, oltre che del regolamento scolastico, anche del "Patto di corresponsabilità" e attraverso una sezione dedicata sul sito web dell'Istituto.

Allo scopo di mantenere viva l'attenzione delle famiglie sul documento, verranno inoltre valorizzate le opportunità di confronto e formazione sui temi oggetto del documento e fornite informazioni sui siti nazionali di sostegno per i genitori, quali il sito www.generazioniconnesse.it

Il nostro piano d'azioni

AZIONI (da sviluppare nell'arco dell'anno scolastico 2020/2021)


Scegliere almeno 1 di queste azioni

- Organizzare e promuovere per il corpo docente incontri formativi sull'utilizzo consapevole e sicuro di Internet e delle tecnologie digitali.

AZIONI (da sviluppare nell'arco dei tre anni scolastici successivi)

Scegliere almeno 1 di queste azioni

- Coinvolgere una rappresentanza dei genitori per individuare i temi di maggiore interesse nell'ambito dell'educazione alla cittadinanza digitale.
- Organizzare incontri con esperti per i docenti sulle competenze digitali.
- Organizzare incontri con esperti per i genitori sull'educazione alla cittadinanza digitale.



Capitolo 3 - Gestione dell'infrastruttura e della strumentazione ICT della e nella scuola

3.1 - Protezione dei dati personali

“Le scuole sono chiamate ogni giorno ad affrontare la sfida più difficile, quella di educare le nuove generazioni non solo alla conoscenza di nozioni basilari e alla trasmissione del sapere, ma soprattutto al rispetto dei valori fondanti di una società. Nell'era di Internet e in presenza di nuove forme di comunicazione questo compito diventa ancora più cruciale. È importante riaffermare quotidianamente, anche in ambito scolastico, quei principi di civiltà, come la riservatezza e la dignità della persona, che devono sempre essere al centro della formazione di ogni cittadino”.

(cfr. <http://www.garanteprivacy.it/scuola>).

Ogni giorno a scuola vengono trattati numerosi dati personali sugli studenti e sulle loro famiglie. Talvolta, tali dati possono riguardare informazioni sensibili, come problemi sanitari o particolari disagi sociali. Il “corretto trattamento dei dati personali” a scuola è condizione necessaria per il rispetto della dignità delle persone, della loro identità e del loro diritto alla riservatezza. Per questo è importante che le istituzioni scolastiche, durante lo svolgimento dei loro compiti, rispettino la privacy, tutelando i dati personali dei soggetti coinvolti, in particolar modo quando questi sono minorenni.

La protezione dei dati personali è un diritto fondamentale dell'individuo ai sensi della Carta dei diritti fondamentali dell'Unione europea (art. 8), tutelato dal Regolamento (UE) 2016/679 del Parlamento europeo e del Consiglio, del 27 aprile 2016 (relativo alla protezione delle persone fisiche con riguardo al trattamento dei dati personali, nonché alla libera circolazione di tali dati).

Anche le scuole, quindi, hanno oggi l'obbligo di adeguarsi al cosiddetto GDPR (General Data Protection Regulation) e al D.Lgs. 10 agosto 2018, n. 101, entrato in vigore lo scorso 19 settembre.

In questo paragrafo dell'ePolicy affrontiamo tale problematica, con particolare riferimento all'uso delle tecnologie digitali, e indichiamo le misure che la scuola intende attuare per garantire la tutela della privacy e il diritto alla riservatezza di tutti i soggetti coinvolti nel processo educativo, con particolare attenzione ai minori. A tal fine, l'Istituto allega alla presente ePolicy i modelli di liberatoria da utilizzare e conformi alla normativa vigente, in materia di protezione dei dati

personali.

Il personale scolastico è "incaricato del trattamento" dei dati personali (degli alunni, dei genitori, ecc.), nei limiti delle operazioni di trattamento e delle categorie di dati necessarie ai fini dello svolgimento della propria funzione e nello specifico della docenza (istruzione e formazione).

Tutto il personale incaricato riceve poi istruzioni particolareggiate applicabili al trattamento di dati personali su supporto cartaceo e su supporto informatico, ai fini della protezione e sicurezza degli stessi. Viene inoltre fornita ai genitori informativa e richiesta di autorizzazione all'utilizzo dei dati personali degli alunni eccedenti i trattamenti istituzionali obbligatori.

3.2 - Accesso ad Internet

- 1. L'accesso a Internet è diritto fondamentale della persona e condizione per il suo pieno sviluppo individuale e sociale.*
- 2. Ogni persona ha eguale diritto di accedere a Internet in condizioni di parità, con modalità tecnologicamente adeguate e aggiornate che rimuovano ogni ostacolo di ordine economico e sociale.*
- 3. Il diritto fondamentale di accesso a Internet deve essere assicurato nei suoi presupposti sostanziali e non solo come possibilità di collegamento alla Rete.*
- 4. L'accesso comprende la libertà di scelta per quanto riguarda dispositivi, sistemi operativi e applicazioni anche distribuite.*
- 5. Le Istituzioni pubbliche garantiscono i necessari interventi per il superamento di ogni forma di divario digitale tra cui quelli determinati dal genere, dalle condizioni economiche oltre che da situazioni di vulnerabilità personale e disabilità.*

Così recita l'art. 2 della Dichiarazione dei diritti di Internet, elaborata dalla Commissione per i diritti e i doveri in Internet, commissione costituita il 27 ottobre 2014 presso la Camera dei Deputati dalla presidente Laura Boldrini e presieduta da Stefano Rodotà. Inoltre, il 30 aprile 2016 era entrato in vigore il Regolamento UE del Parlamento Europeo e del Consiglio del 25 novembre 2015, che stabilisce le "misure riguardanti l'accesso a un'Internet aperto e che modifica la direttiva 2002/22/CE relativa al servizio universale e ai diritti degli utenti in materia di reti e di servizi di comunicazione elettronica e il regolamento (UE) n. 531/2012 relativo al roaming sulle reti pubbliche di comunicazioni mobili all'interno dell'Unione".

Il diritto di accesso a Internet è dunque presente nell'ordinamento italiano ed europeo e la scuola dovrebbe essere il luogo dove tale diritto è garantito, anche per quegli studenti che non dispongono della Rete a casa. In modo coerente il PNSD (Piano Nazionale Scuola Digitale) ha tra gli obiettivi quello di "fornire a tutte le scuole le condizioni per l'accesso alla società dell'informazione e fare in modo che il "diritto a Internet" diventi una realtà, a partire dalla scuola".

Questo perché le tecnologie da un lato contribuiscono a creare un ambiente che può rendere la scuola aperta, flessibile e inclusiva, dall'altro le consentono di adeguarsi ai cambiamenti della società e del mercato del lavoro, puntando a sviluppare una cultura digitale diffusa che deve iniziare

proprio a scuola.

L'accesso a Internet è possibile nei due plessi dell'Istituto Comprensivo, sia nelle aule, dotate di LIM con relativo computer portatile custodito in un cassetto chiuso a chiave, che nei laboratori. L'accesso a Internet è consentito al personale docente e non docente solo ad esclusivo uso didattico e amministrativo. Gli alunni possono utilizzare, solo per uso didattico, la rete sotto la diretta responsabilità di un insegnante. L'accesso al sistema informatico per la didattica, server e Internet, è consentito al personale docente attraverso l'assegnazione di una password da parte dell'Animatore digitale. La password consente di accedere al server.

3.3 - Strumenti di comunicazione online

Le tecnologie digitali sono in grado di ridefinire gli ambienti di apprendimento, supportando la comunicazione a scuola e facilitando un approccio sempre più collaborativo. L'uso degli strumenti di comunicazione online a scuola, al fianco di quelli più tradizionali, ha l'obiettivo di rendere lo scambio comunicativo maggiormente interattivo e orizzontale. Tale uso segue obiettivi e regole precise correlati alle caratteristiche, funzionalità e potenzialità delle tecnologie digitali.

Gestione accessi (password, backup, ecc.): Nei computer presenti nelle aule e nei laboratori è prevista una password Utente per accedere al WIFI.

E-mail: L'account di posta elettronica è solo quello istituzionale utilizzato ordinariamente dagli uffici amministrativi, sia per la posta in ingresso che in uscita. Le credenziali sono in possesso del personale amministrativo.

Sito Web della scuola: La scuola ha un sito web. Tutti i contenuti del settore didattico sono pubblicati direttamente e sotto supervisione dell'Animatore digitale, che ne valuta con il Dirigente scolastico la sicurezza e l'adeguatezza sotto i diversi profili dell'accessibilità, della pertinenza dei contenuti, del rispetto della privacy, ecc.

3.4 - Strumentazione personale

I dispositivi tecnologici sono parte integrante della vita personale di ciascuno, compresa quella degli/le studenti/esse e dei docenti (oltre che di tutte le figure professionali che a vario titolo sono inseriti nel mondo della scuola), ed influenzano necessariamente anche la didattica e gli stili di apprendimento. Comprendere il loro utilizzo e le loro potenzialità innovative, diventa di cruciale importanza, anche considerando il quadro di indirizzo normativo esistente e le azioni programmatiche, fra queste il Progetto Generazioni Connesse e il più ampio PNSD.

La presente **ePolicy** contiene indicazioni, revisioni o eventuali integrazioni di Regolamenti già esistenti che disciplinano l'uso dei dispositivi personali in classe, a seconda dei vari usi, anche in considerazione dei dieci punti del Miur per l'uso dei dispositivi mobili a scuola (BYOD, "Bring your own device").

Risulta fondamentale per la comunità scolastica aprire un dialogo su questa tematica e riflettere sulle possibilità per l'Istituto di dotarsi di una regolamentazione condivisa e specifica che tratti tali aspetti, considerando aspetti positivi ed eventuali criticità nella e per la didattica.

Strumentazione personale

- Per gli studenti: gestione degli strumenti personali - cellulari, tablet ecc.

Non è consentito alcun uso di strumenti elettronici personali e solo eccezionalmente quello del cellulare in caso di urgenza per comunicazioni tra gli alunni e le famiglie, su autorizzazione e con controllo dell'identità dell'interlocutore verificata dal docente.

- Per i docenti: gestione degli strumenti personali- cellulari, tablet ecc

. Durante le ore delle lezioni non è consentito l'utilizzo del cellulare, mentre è consentito l'uso di altri dispositivi elettronici personali solo a scopo didattico ed integrativo di quelli scolastici disponibili.

Durante il restante orario di servizio è consentito l'utilizzo del cellulare solo per comunicazioni personali di carattere urgente mentre è permesso l'uso di altri dispositivi elettronici personali per attività funzionali all'insegnamento, ad integrazione di quelli scolastici disponibili

Il nostro piano d'azioni

AZIONI (da sviluppare nell'arco dell'anno scolastico 2020/2021).

Scegliere almeno 1 di queste azioni:

- Organizzare uno o più eventi o attività volti a formare gli studenti e le studentesse dell'Istituto sui temi dell'accesso ad Internet e dell'uso sicuro delle tecnologie digitali (cybersecurity)

AZIONI (da sviluppare nell'arco dei tre anni scolastici successivi).

Scegliere almeno 1 di queste azioni:

- Organizzare uno o più eventi o attività volti a formare il personale adulto dell'Istituto sul tema delle tecnologie digitali e della protezione dei dati personali
- Organizzare uno o più eventi o attività volti a formare gli studenti e le studentesse dell'Istituto sul tema delle tecnologie digitali e della protezione dei dati personali

Capitolo 4 - Rischi on line: conoscere, prevenire e rilevare

4.1 - Sensibilizzazione e Prevenzione

Il rischio online si configura come la possibilità per il minore di:

- commettere azioni online che possano danneggiare se stessi o altri;
- essere una vittima di queste azioni;
- osservare altri commettere queste azioni.

È importante riconoscere questi fenomeni e saperli distinguere tra loro in modo da poter poi adottare le strategie migliori per arginarli e contenerli, ma è altrettanto importante sapere quali sono le possibili strategie da mettere in campo per ridurre la possibilità che questi fenomeni avvengano. Ciò è possibile lavorando su aspetti di ampio raggio che possano permettere una riduzione dei fattori di rischio e di conseguenza una minore probabilità che i ragazzi si trovino in situazioni non piacevoli. È importante che abbiano gli strumenti idonei per riconoscere possibili situazioni di rischio e segnalarle ad un adulto di riferimento.

Gli strumenti da adottare per poter ridurre l'incidenza di situazioni di rischio si configurano come interventi di **sensibilizzazione e prevenzione**.

- Nel caso della **sensibilizzazione** si tratta di azioni che hanno come obiettivo quello di innescare e promuovere un cambiamento; l'intervento dovrebbe fornire non solo le informazioni necessarie (utili a conoscere il fenomeno), ma anche illustrare le possibili soluzioni o i comportamenti da adottare.
- Nel caso della **prevenzione** si tratta di un insieme di attività, azioni ed interventi attuati con il fine prioritario di promuovere le competenze digitali ed evitare l'insorgenza di rischi legati all'utilizzo del digitale e quindi ridurre i rischi per la sicurezza di bambine/i e ragazze/i.

4.2 - Cyberbullismo: che cos'è e come prevenirlo

La legge 71/2017 "Disposizioni a tutela dei minori per la prevenzione ed il contrasto del fenomeno del cyberbullismo", nell'art. 1, comma 2, definisce il cyberbullismo:

"qualunque forma di pressione, aggressione, molestia, ricatto, ingiuria, denigrazione, diffamazione,

furto d'identità, alterazione, acquisizione illecita, manipolazione, trattamento illecito di dati personali in danno di minorenni, realizzata per via telematica, nonché la diffusione di contenuti on line aventi ad oggetto anche uno o più componenti della famiglia del minore il cui scopo intenzionale e predominante sia quello di isolare un minore o un gruppo di minori ponendo in atto un serio abuso, un attacco dannoso, o la loro messa in ridicolo".

La stessa legge e le relative **Linee di orientamento per la prevenzione e il contrasto del cyberbullismo** indicano al mondo scolastico ruoli, responsabilità e azioni utili a prevenire e gestire i casi di cyberbullismo. Le linee prevedono:

- formazione del personale scolastico, prevedendo la partecipazione di un proprio referente per ogni autonomia scolastica;
- sviluppo delle competenze digitali, tra gli obiettivi formativi prioritari (L.107/2015);
- promozione di un ruolo attivo degli studenti (ed ex studenti) in attività di peer education;
- previsione di misure di sostegno e rieducazione dei minori coinvolti;
- Integrazione dei regolamenti e del patto di corresponsabilità con specifici riferimenti a condotte di [cyberbullismo](#) e relative sanzioni disciplinari commisurate alla gravità degli atti compiuti;
- Il sistema scolastico deve prevedere azioni preventive ed educative e non solo sanzionatorie.
- **Nomina del Referente per le iniziative di prevenzione e contrasto che:**
 - Ha il compito di coordinare le iniziative di prevenzione e contrasto del [cyberbullismo](#). A tal fine, può avvalersi della collaborazione delle Forze di polizia e delle associazioni e dei centri di aggregazione giovanile del territorio.
 - Potrà svolgere un importante compito di supporto al dirigente scolastico per la revisione/stesura di Regolamenti (Regolamento d'istituto), atti e documenti (PTOF, PdM, Rav).

Il personale docente è coinvolto in percorsi di formazione sul bullismo e cyberbullismo tenuti da esperti o anche da personale interno qualificato, quale il referente al bullismo e cyberbullismo, coadiuvato dalla Polizia di Stato

4.3 - Hate speech: che cos'è e come prevenirlo

Il fenomeno di "incitamento all'odio" o "discorso d'odio", indica discorsi (post, immagini, commenti etc.) e pratiche (non solo online) che esprimono odio e intolleranza verso un gruppo o una persona (identificate come appartenente a un gruppo o categoria) e che rischiano di provocare reazioni violente, a catena. Più ampiamente il termine "hate speech" indica un'offesa fondata su una qualsiasi discriminazione (razziale, etnica, religiosa, di genere o di orientamento sessuale, di disabilità, eccetera) ai danni di una persona o di un gruppo.

Tale fenomeno, purtroppo, è sempre più diffuso ed estremamente importante affrontarlo anche a livello educativo e scolastico con l'obiettivo di:

- fornire agli studenti gli strumenti necessari per decostruire gli stereotipi su cui spesso si fondano forme di hate speech, in particolare legati alla razza, al genere, all'orientamento sessuale, alla disabilità;
- promuovere la partecipazione civica e l'impegno, anche attraverso i media digitali e i social network;
- favorire una presa di parola consapevole e costruttiva da parte dei giovani.

A seguire vengono descritte le azioni che il nostro Istituto intende intraprendere in relazione a questa problematica.

L'Istituto, pur non dedicando attività specifiche alla prevenzione dell'hate speech, si impegna a favorire la costruzione di una modalità di sensibilizzazione e conoscenza del fenomeno .

Ogni docente, all'interno delle sue discipline e delle sue ore con gli studenti e le studentesse, dietro una formazione interna, dedica tempo ed energie alla costruzione di un ascolto attivo e di un dialogo pacifico su:

Cos'è l'hate speech?

Come riconoscerlo e prevenirlo

Come intervenire?

4.4 - Dipendenza da Internet e gioco online

La Dipendenza da Internet fa riferimento all'utilizzo eccessivo e incontrollato di Internet che, al pari di altri comportamenti patologici/dipendenze, può causare o essere associato a isolamento sociale, sintomi da astinenza, problematiche a livello scolastico e irrefrenabile voglia di utilizzo della Rete.

L'istituto è intenzionato a promuovere azioni di prevenzione attraverso percorsi sul benessere digitale?

Anche in questo caso, la scuola ha la possibilità di fare formazione strutturando regole condivise e stipulando con gli studenti e le studentesse una sorta di "patto" e, infine, di proporre delle strategie per un uso più consapevole delle tecnologie per favorire una relazione sana con esse

4.5 - Sexting

Il "sexting" è fra i rischi più diffusi connessi ad un uso poco consapevole della Rete. Il termine indica un fenomeno molto frequente fra i giovanissimi che consiste nello scambio di contenuti mediati sessualmente espliciti; i/le ragazzi/e lo fanno senza essere realmente consapevoli di scambiare materiale (pedopornografico) che potrebbe arrivare in mani sbagliate e avere conseguenze impattanti emotivamente per i protagonisti delle immagini, delle foto e dei video.

4.6 - Adescamento online

Il **grooming** (dall'inglese "groom" - curare, prendersi cura) rappresenta una tecnica di manipolazione psicologica che gli adulti potenzialmente abusanti utilizzano per indurre i bambini/e o adolescenti a superare le resistenze emotive e instaurare una relazione intima e/o sessualizzata. Gli adulti interessati sessualmente a bambini/e e adolescenti utilizzano spesso anche gli strumenti messi a disposizione dalla Rete per entrare in contatto con loro.

I luoghi virtuali in cui si sviluppano più frequentemente tali dinamiche sono le chat, anche quelle interne ai giochi online, i social network in generale, le varie app di instant messaging (whatsapp, telegram etc.), i siti e le app di **teen dating** (siti di incontri per adolescenti). Un'eventuale relazione sessuale può avvenire, invece, attraverso webcam o live streaming e portare anche ad incontri dal vivo. In questi casi si parla di adescamento o grooming online.

In Italia l'adescamento si configura come reato dal 2012 (art. 609-undecies - l'adescamento di minorenni) quando è stata ratificata la Convenzione di Lanzarote (legge 172 del 1° ottobre 2012).

A seguire vengono descritte le azioni che il nostro Istituto intende intraprendere per prevenire ed affrontare la delicata problematica dell'adescamento.

La scuola pur considerando il tema dell'adescamento online estremamente delicato intende, nell'ottica della prevenzione, parlarne sempre in considerazione della maturità della fascia d'età e selezionando il tipo di informazioni idonee alla condivisione. Il miglior modo per prevenire casi di adescamento online è accompagnare ragazze e ragazzi in un'azione di sensibilizzazione che coinvolga anche i genitori, il personale scolastico, così da essere pronti nell'affrontare eventuali situazioni a rischio

4.7 - Pedopornografia

La pedopornografia online è un reato (art. 600-ter comma 3 del c.p.) che consiste nel produrre, divulgare, diffondere e pubblicizzare, anche per via telematica, immagini o video ritraenti bambini/e, ragazzi/e coinvolti/e in comportamenti sessualmente espliciti, **concrete o simulate** o qualsiasi rappresentazione degli organi sessuali a fini soprattutto sessuali.

La legge n. 269 del 3 agosto 1998 "Norme contro lo sfruttamento della prostituzione, della pornografia, del turismo sessuale in danno di minori, quali nuove forme di schiavitù", introduce nuove fattispecie di reato (come ad esempio il turismo sessuale) e, insieme alle successive modifiche e integrazioni contenute nella **legge n. 38 del 6 febbraio 2006** "Disposizioni in materia di lotta contro lo sfruttamento sessuale dei bambini e la pedopornografia anche a mezzo Internet", segna una tappa fondamentale nella definizione e predisposizione di strumenti utili a contrastare i fenomeni di sfruttamento sessuale a danno di minori. Quest'ultima, introduce, tra le altre cose, il reato di "pornografia minorile virtuale" (artt. 600 ter e 600 quater c.p.) che si verifica quando il

materiale pedopornografico rappresenta immagini relative a bambini/e ed adolescenti, realizzate con tecniche di elaborazione grafica non associate, in tutto o in parte, a situazioni reali, la cui qualità di rappresentazione fa apparire come vere situazioni non reali.

Secondo la Legge 172/2012 - Ratifica della Convenzione di Lanzarote (Art 4.) per pornografia minorile si intende ogni rappresentazione, con qualunque mezzo, di un minore degli anni diciotto coinvolto in attività sessuali esplicite, reali o simulate, o qualunque rappresentazione degli organi sessuali di un minore di anni diciotto per scopi sessuali.

In un'ottica di attività preventive, il tema della pedopornografia è estremamente delicato, occorre parlarne sempre in considerazione della maturità, della fascia d'età e selezionando il tipo di informazioni che si possono condividere.

La pedopornografia è tuttavia un fenomeno di cui si deve sapere di più, ed è utile parlarne, in particolare se si vogliono chiarire alcuni aspetti legati alle conseguenze impreviste del sexting.

Inoltre, è auspicabile che possa rientrare nei temi di un'attività di sensibilizzazione rivolta ai genitori e al personale scolastico promuovendo i servizi di Generazioni Connesse: qualora navigando in Rete si incontri materiale pedopornografico è opportuno segnalarlo, anche anonimamente, attraverso il sito www.generazioniconnesse.it alla sezione "Segnala contenuti illegali" ([Hotline](#)).

Il servizio Hotline si occupa di raccogliere e dare corso a segnalazioni, inoltrate anche in forma anonima, relative a contenuti pedopornografici e altri contenuti illegali/dannosi diffusi attraverso la Rete. I due servizi messi a disposizione dal Safer Internet Centre sono il "Clicca e Segnala" di [Telefono Azzurro](#) e "STOP-IT" di [Save the Children](#).

Il nostro piano d'azioni

AZIONI (da sviluppare nell'arco dell'anno scolastico 2020/2021).

Scegliere almeno 1 di queste azioni

- Organizzare laboratori di educazione alla sessualità e all'affettività, rivolti agli/lle studenti/studentesse.
- Organizzare uno o più eventi e/o dibattiti in momenti extra-scolastici, sui temi della diversità e sull'inclusione rivolti a genitori, studenti/studentesse e personale della scuola.

AZIONI (da sviluppare nell'arco dei tre anni scolastici successivi).

Scegliere almeno 1 di queste azioni:

- Organizzare uno o più incontri informativi per la prevenzione dei rischi associati all'utilizzo delle tecnologie digitali, rivolti agli/lle studenti/studentesse, con il

coinvolgimento di esperti.

- Organizzare uno o più incontri informativi per la prevenzione dei rischi associati all'utilizzo delle tecnologie digitali, rivolti ai genitori e ai docenti, con il coinvolgimento di esperti.
- Promuovere incontri e laboratori per studenti e studentesse dedicati all' Educazione Civica Digitale.
- Organizzare uno o più incontri per la promozione del rispetto della diversità: rispetto delle differenze di genere; di orientamento e identità sessuale; di cultura e provenienza, etc., con la partecipazione attiva degli/le studenti/studentesse.
- Organizzare laboratori di educazione alla sessualità e all'affettività, rivolti agli/le studenti/studentesse.
- Organizzare uno o più eventi e/o dibattiti in momenti extra-scolastici, sui temi della diversità e sull'inclusione rivolti a genitori, studenti/studentesse e personale della scuola.
- Pianificare e realizzare progetti di peer-education - sui temi della sicurezza online - nella scuola.

Capitolo 5 - Segnalazione e gestione dei casi

5.1. - Cosa segnalare

Il personale docente del nostro Istituto quando ha il sospetto o la certezza che uno/a studente/essa possa essere vittima o responsabile di una situazione di cyberbullismo, sexting o adescamento online ha a disposizione procedure definite e può fare riferimento a tutta la comunità scolastica.

Questa sezione dell'ePolicy contiene le procedure standardizzate per la segnalazione e gestione dei problemi connessi a comportamenti online a rischio di studenti e studentesse (vedi allegati a seguire).

Tali procedure dovranno essere una guida costante per il personale della scuola nell'identificazione di una situazione online a rischio, così da definire le modalità di presa in carico da parte della scuola e l'intervento migliore da mettere in atto per aiutare studenti/esse in difficoltà. Esse, inoltre, forniscono valide indicazioni anche per i professionisti e le organizzazioni esterne che operano con la scuola (vedi paragrafo 1.3. dell'ePolicy).

Nelle procedure:

- sono indicate le **figure preposte all'accoglienza della segnalazione e alla presa in carico e gestione del caso.**
- le modalità di coinvolgimento del referente per il contrasto del bullismo e del cyberbullismo, oltre al Dirigente Scolastico.

Inoltre, la scuola **individua le figure che costituiranno un team** preposto alla gestione della segnalazione (gestione interna alla scuola, invio ai soggetti competenti).

Nell'affrontare i casi prevediamo la **collaborazione con altre figure, enti, istituzioni e servizi presenti sul territorio** (che verranno richiamati più avanti), qualora la gravità e la sistematicità della situazione richieda interventi che esulano dalle competenze e possibilità della scuola.

Tali procedure sono comunicate e condivise con l'intera comunità scolastica.

Questo risulta importante sia per facilitare l'emersione di situazioni a rischio, e la conseguente presa in carico e gestione, sia per dare un messaggio chiaro a studenti e studentesse, alle famiglie e a tutti coloro che vivono la scuola che la stessa è un luogo sicuro, attento al benessere di chi lo vive, in cui le problematiche non vengono ignorate ma gestite con una mobilitazione attenta di tutta la comunità.

La condivisione avverrà attraverso assemblee scolastiche che coinvolgono i genitori, gli studenti e le studentesse e il personale della scuola, con l'utilizzo di locandine da affiggere a scuola, attraverso news nel sito della scuola e durante i collegi docenti e attraverso tutti i canali maggiormente utili ad un'efficace comunicazione.

A seguire, le problematiche a cui fanno riferimento le procedure allegate:

- **Cyberbullismo:** è necessario capire se si tratta effettivamente di cyberbullismo o di altra problematica. Oltre al contesto, vanno considerate le modalità attraverso le quali il comportamento si manifesta (alla presenza di un "pubblico"? Tra coetanei? In modo ripetuto e intenzionale? C'è un danno percepito alla vittima? etc.). È necessario poi valutare l'eventuale stato di disagio vissuto dagli/le studenti/esse coinvolti/e (e quindi valutare se rivolgersi ad un servizio deputato ad offrire un supporto psicologico e/o di mediazione).
- **Adescamento online:** se si sospetta un caso di adescamento online è opportuno, innanzitutto, fare attenzione a non cancellare eventuali prove da smartphone, tablet e computer utilizzati dalla persona minorenne e inoltre è importante non sostituirsi al bambino/a e/o adolescente, evitando, quindi, di rispondere all'adescatore al suo posto). È fondamentale valutare il benessere psicofisico dei minori e il rischio che corrono. Vi ricordiamo che l'attuale normativa prevede che la persona coinvolta in qualità di vittima o testimone in alcune tipologie di reati, tra cui il grooming, debba essere ascoltata in sede di raccolta di informazioni con l'ausilio di una persona esperta in psicologia o psichiatria infantile.
- **Sexting:** nel caso in cui immagini e/o video, anche prodotte autonomamente da persone minorenni, sfuggano al loro controllo e vengano diffuse senza il loro consenso è opportuno adottare sistemi di segnalazione con l'obiettivo primario di tutelare il minore e ottenere la rimozione del materiale, per quanto possibile, se online e il blocco della sua diffusione via dispositivi mobili.

Per quanto riguarda la necessità di segnalazione e rimozione di contenuti online lesivi, ciascun minore ultraquattordicenne (o i suoi genitori o chi esercita la responsabilità del minore) che sia stato vittima di cyberbullismo può inoltrare al titolare del trattamento o al gestore del sito internet o del social media un'istanza per l'oscuramento, la rimozione o il blocco dei contenuti diffusi nella Rete. Se entro 24 ore il gestore non avrà provveduto, l'interessato può rivolgere analoga richiesta al Garante per la protezione dei dati personali, che rimuoverà i contenuti entro 48 ore.

Vi suggeriamo, inoltre, i seguenti servizi:

- Servizio di [Helpline 19696](#) e [Chat di Telefono Azzurro](#) per supporto ed emergenze;
- [Clicca e segnala di Telefono Azzurro](#) e [STOP-IT di Save the Children Italia](#) per segnalare la presenza di materiale pedopornografico online.

5.2. - Come segnalare: quali strumenti e a chi

L'insegnante riveste la qualifica di pubblico ufficiale in quanto l'esercizio delle sue funzioni non è circoscritto all'ambito dell'apprendimento, ossia alla sola preparazione e tenuta delle lezioni, alla verifica/valutazione dei contenuti appresi dagli studenti e dalle studentesse, ma si estende a tutte le altre attività educative.

Le situazioni problematiche in relazione all'uso delle tecnologie digitali dovrebbero essere sempre gestite anche a livello di gruppo.

Come descritto nelle procedure di questa sezione, si potrebbero palesare due casi:

- CASO A (SOSPETTO) - Il docente ha il sospetto che stia avvenendo qualcosa tra gli/le studenti/esse della propria classe, riferibile a un episodio di bullismo e/o cyberbullismo, sexting o adescamento online.
- CASO B (EVIDENZA) - Il docente ha evidenza certa che stia accadendo qualcosa tra gli/le studenti/esse della propria classe, riferibile a un episodio di bullismo e/o cyberbullismo, sexting o adescamento online.

Per tutti i dettagli fate riferimento agli allegati con le procedure.

Strumenti a disposizione di studenti/esse

Per aiutare studenti/esse a segnalare eventuali situazioni problematiche che stanno vivendo in prima persona o di cui sono testimoni, la scuola può prevedere alcuni strumenti di segnalazione ad hoc messi a loro disposizione:

- un indirizzo e-mail specifico per le segnalazioni;
- scatola/box per la raccolta di segnalazioni anonime da inserire in uno spazio accessibile e ben visibile della scuola;
- sportello di ascolto con professionisti;
- docente referente per le segnalazioni.

Anche studenti e studentesse, inoltre, possono rivolgersi alla Helpline del progetto Generazioni Connesse, al numero gratuito [1.96.96](tel:19696).

Nel caso in cui un docente sospetti che stia avvenendo qualcosa riferibile a un episodio di bullismo e/o cyberbullismo, sexting o adescamento online fra gli studenti e le studentesse, informa i colleghi titolari sulla classe e osservano e monitorano il clima di classe e le dinamiche relazionali.

Nel caso in cui un docente abbia certezza del fatto che siano avvenuti casi riferibili a bullismo e/o cyberbullismo, sexting o adescamento online, invece, viene avvisato il Dirigente Scolastico che può convocare il Consiglio di Classe e, in base alla gravità della situazione, stabilisce in che tempi e con che modalità avvisare le famiglie degli studenti e delle studentesse

direttamente coinvolti.

A seconda della situazione e delle valutazioni effettuate, il caso può essere segnalato alle autorità competenti e si può richiedere, se ritenuto opportuno, il sostegno dei servizi e delle associazioni territoriali

5.3. - Gli attori sul territorio

Talvolta, nella gestione dei casi, può essere necessario rivolgersi **ad altre figure, enti, istituzioni e servizi presenti sul territorio** qualora la gravità e la sistematicità della situazione richieda interventi che esulano dalle competenze e possibilità della scuola.

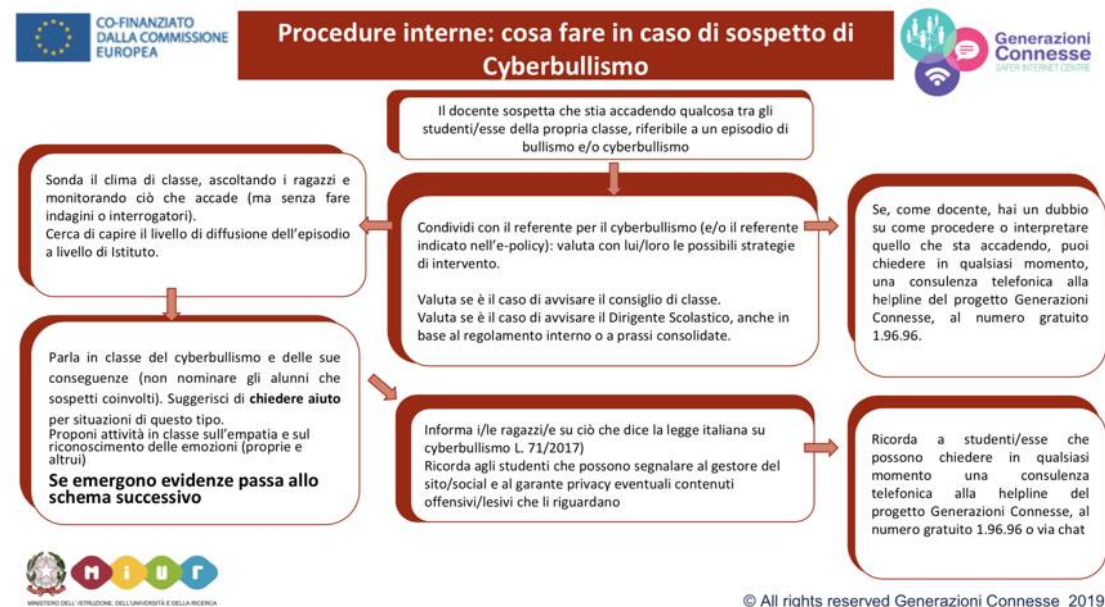
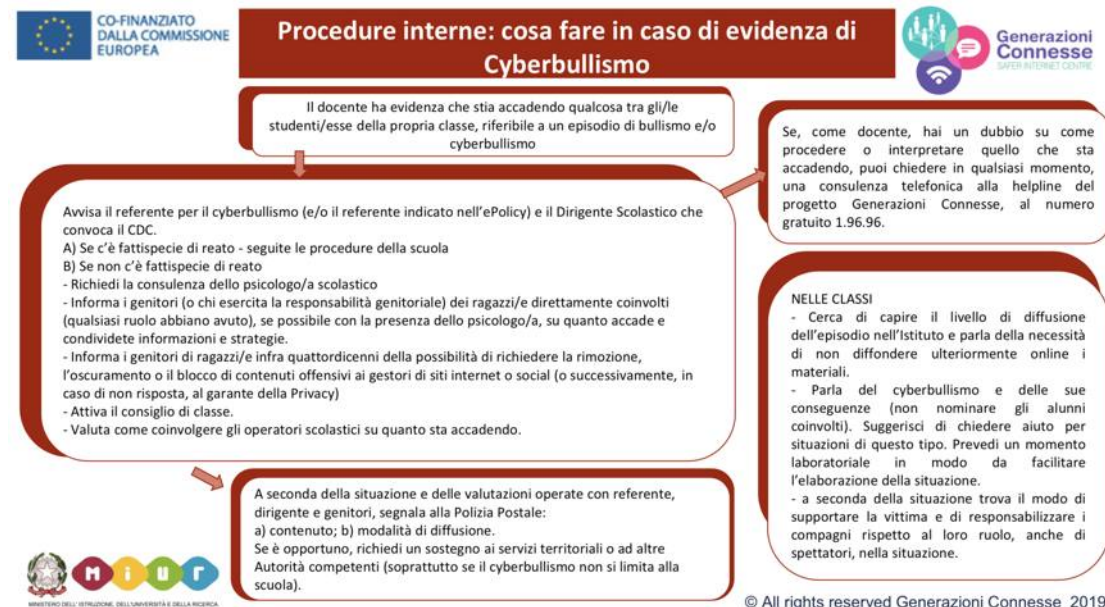
Per una mappatura degli indirizzi di tali strutture è possibile consultare il [Vademecum](#) di Generazioni Connesse “Guida operativa per conoscere e orientarsi nella gestione di alcune problematiche connesse all’utilizzo delle tecnologie digitali da parte dei più giovani” (seconda parte, pag. 31), senza dimenticare che la Helpline di Telefono Azzurro (19696) è sempre attiva nell’offrire una guida competente ed un supporto in tale percorso.

A seguire i principali Servizi e le Agenzie deputate alla presa in carico dei vari aspetti che una problematica connessa all’utilizzo di Internet può presentare.

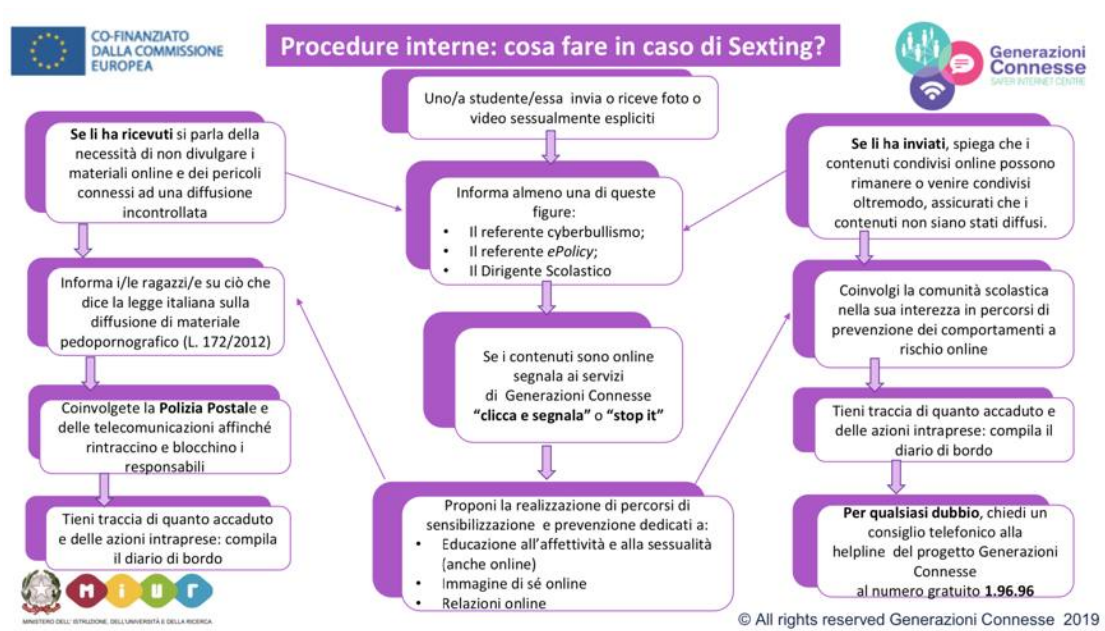
- **Comitato Regionale Unicef:** laddove presente, su delega della regione, svolge un ruolo di difensore dei diritti dell’infanzia.
- **Co.Re.Com. (Comitato Regionale per le Comunicazioni):** svolge funzioni di governo e controllo del sistema delle comunicazioni sul territorio regionale, con particolare attenzione alla tutela dei minori.
- **Ufficio Scolastico Regionale:** supporta le scuole in attività di prevenzione ed anche nella segnalazione di comportamenti a rischio correlati all’uso di Internet.
- **Polizia Postale e delle Comunicazioni:** accoglie tutte le segnalazioni relative a comportamenti a rischio nell’utilizzo della Rete e che includono gli estremi del reato.
- **Aziende Sanitarie Locali:** forniscono supporto per le conseguenze a livello psicologico o psichiatrico delle situazioni problematiche vissute in Rete. In alcune regioni, come il Lazio e la Lombardia, sono attivi degli ambulatori specificatamente rivolti alle dipendenze da Internet e alle situazioni di rischio correlate.
- **Garante Regionale per l’Infanzia e l’Adolescenza e Difensore Civico:** segnalano all’Autorità Giudiziaria e ai Servizi Sociali competenti; accolgono le segnalazioni di presunti abusi e forniscono informazioni sulle modalità di tutela e di esercizio dei diritti dei minori vittime. Segnalano alle amministrazioni i casi di violazione e i fattori di rischio o di danno dovute a situazioni ambientali carenti o inadeguate.
- **Tribunale per i Minorenni:** segue tutti i procedimenti che riguardano reati, misure educative, tutela e assistenza in riferimento ai minori.

5.4. - Allegati con le procedure

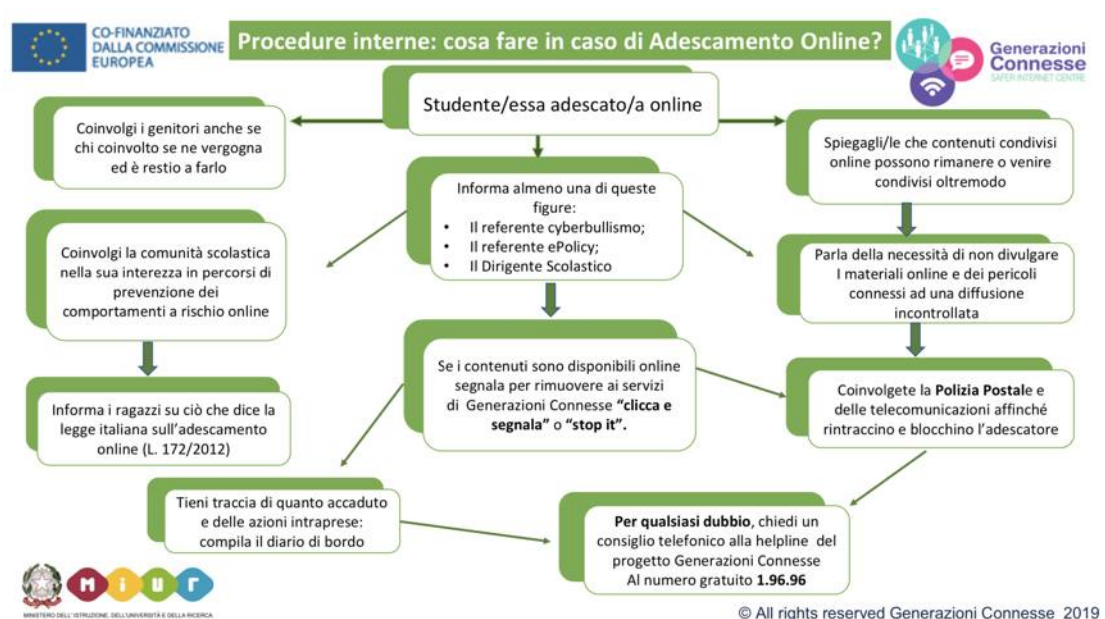
Procedure interne: cosa fare in caso di sospetto di Cyberbullismo?



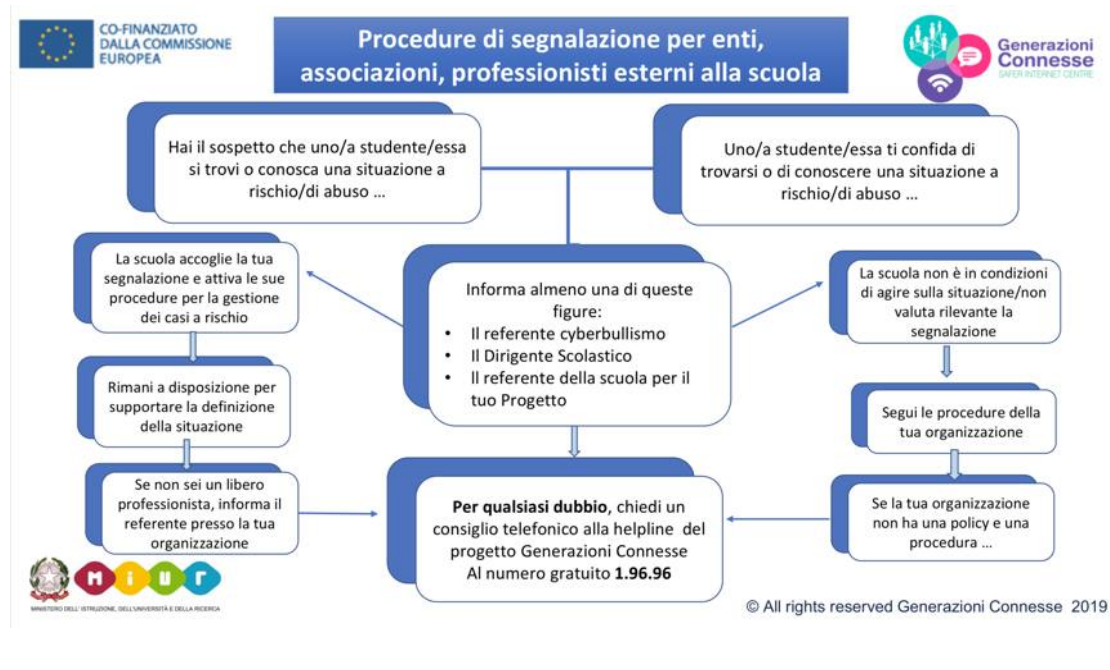
Procedure interne: cosa fare in caso di sexting?



Procedure interne: cosa fare in caso di adescamento online?



Procedure di segnalazione per enti, associazioni, professionisti esterni alla scuola



Altri allegati

- [Scheda di segnalazione](#)
- [Diario di bordo](#)
- [iGloss@ 1.0 l'ABC dei comportamenti devianti online](#)
- [Elenco reati procedibili d'ufficio](#)

Il nostro piano d'azioni

Non è prevista nessuna azione.

